



Национальный статистический комитет Кыргызской Республики



Краткая информация по итогам переписи населения и жилищного фонда 2022 года

А. Кудакеева, заведующая отделом статистических переписей и геоинформационных систем Нацстаткома Кыргызской Республики

1

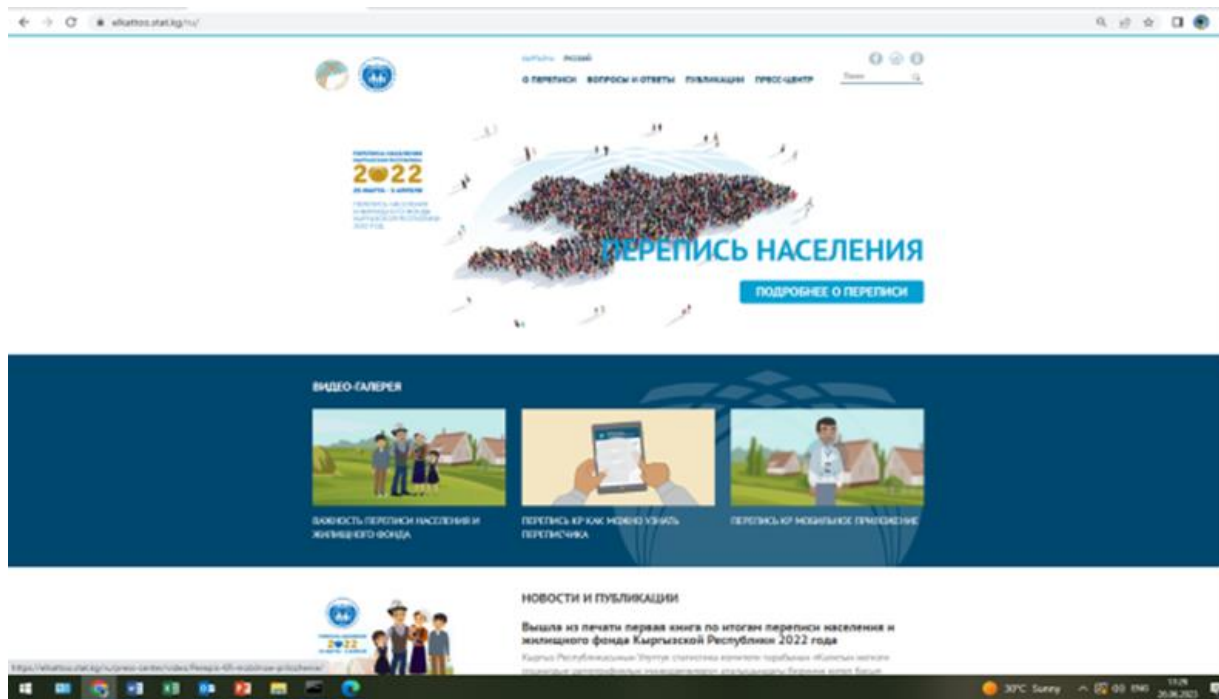


Перепись населения и жилищного фонда Кыргызской Республики 2022 года



- Опросным путем в электронном формате с использованием личных мобильных телефонов переписчиков
- Пилотная перепись населения в 2019 году
- Проведена в 2 этапа:
 - ✓ В период с 25 марта по 3 апреля 2022 года
 - ✓ В отдельных зонах республики - в период с 23 апреля по 2 мая 2022г
- Привлечены около 28 000 переписного персонала
- При проведении переписи использовался алгоритм действий по предупреждению распространения коронавирусной инфекции (COVID-19), а также средств индивидуальной защиты
- **Сокращена** продолжительность обучения переписного персонала до трех дней и дополнительно разработана обучающие видеоролики

2



Распространение информации о переписи населения Кыргызской Республики

- **Официальная страница на сайте Нацстаткома:** <https://elkattoo.stat.kg>
- **Facebook:** <https://www.facebook.com/elkattoo/>
- **Instagram:** <https://www.instagram.com/elkattoo.kg/>
- **Телеграмм:** <https://t.me/elkattoo2022>
- **Колл-центр**

ЭЛ КАТТОО
КЫРГЫЗ РЕСПУБЛИКАСЫ
2022
25-МАРТ - 3-АПРЕЛЬ
КЫРГЫЗ РЕСПУБЛИКАСЫНЫН
2022-ЖЫЛДАГЫ ЭЛ
ЖАНА ТУРАК ЖАЙ
ФОНДУН КАТТООСУ





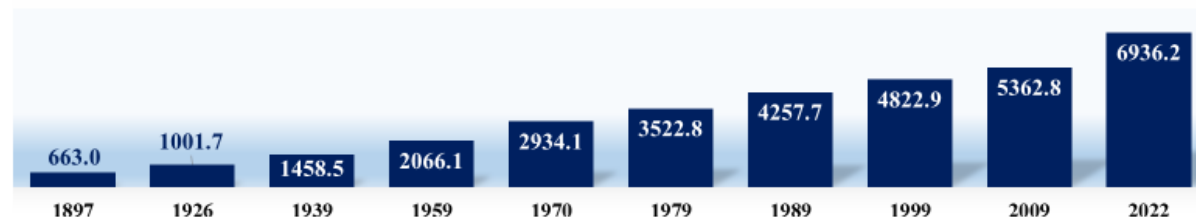
Выпуск публикаций по итогам переписи населения и жилищного фонда Кыргызской Республики

- Первая книга «Основные социально-демографические характеристики населения» является первым изданием, содержащим данные об административно-территориальном устройстве республики, основных социально-демографических характеристиках населения, полученных по итогам переписи населения и жилищного фонда Кыргызской Республики 2022 года. Показатели в сборнике приведены по постоянному населению.
- Вторая книга «Население Кыргызстана» - содержит данные о численности населения, его размещении по территории страны, половозрастном и этническом составе, владении языками, уровне образования, состоянии в браке и фертильности женщин, полученные по итогам переписи населения и жилищного фонда Кыргызской Республики 2022 года.

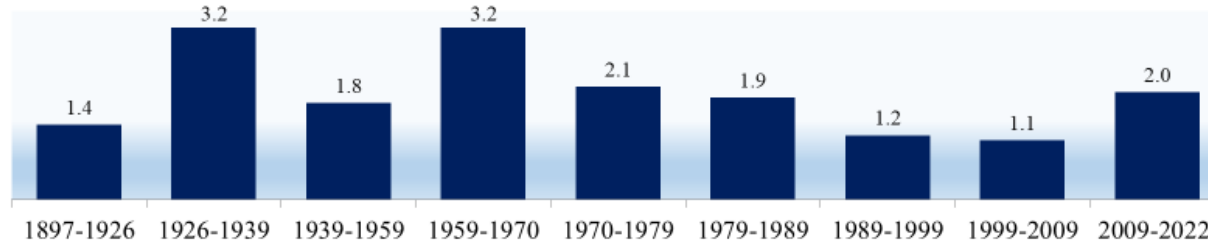
4



Численность населения Кыргызстана в 1897-2022гг. (тыс. человек)



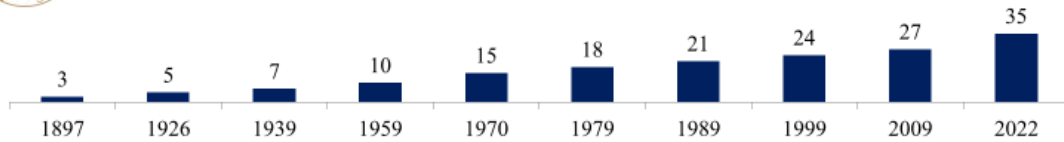
Среднегодовые темпы прироста численности населения Кыргызстана (%)





Плотность населения Кыргызстана

(число жителей на 1 км², на конец года)



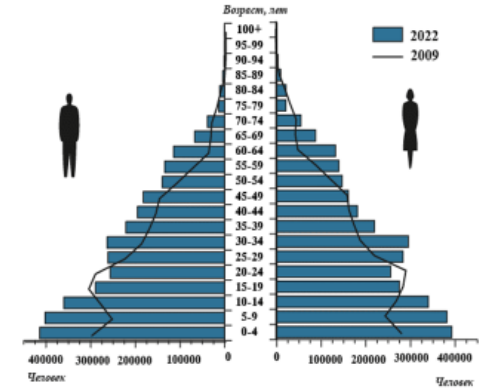
Для Кыргызской Республики характерно неравномерное размещение населения по ее территории.



Половозрастная структура постоянного населения

В 2022 году сохранялось характерное для населения республики превышение численности женщин над численностью мужчин, составившее 78,1 тыс. человек (71,0 тыс. человек - в 2009 году). Некоторое увеличение данной разницы между мужчинами и женщинами не повлияло на их соотношение: если в 2009 году на 1000 женщин приходилось 974 мужчины, то в 2022 году - 978 мужчин.

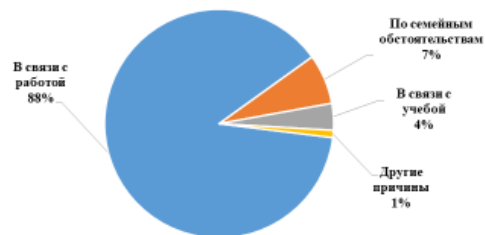
Превышение численности женщин над численностью мужчин намечается после 45-ти лет, и в возрастах старше 80 лет численность женщин почти в 2 раза превышает численность мужчин. Последствия войны и более короткий срок жизни мужчин, по сравнению с женщинами, объясняют эту разницу.



Распределение временно отсутствующего населения по причинам временного отсутствия

По данным переписи 2022 года, из общей численности постоянного населения республики 1 млн. 94,5 тыс. человек временно отсутствовали в месте своего постоянного жительства, из которых 964,6 тыс. человек, или 88,1 процента - в связи с работой, 77,4 тыс. человек, или 7,1 процента – по семейным обстоятельствам, 41,4 тыс. человек, или 3,8 процента - в связи с учебой, и 11,1 тыс. человек, или 1,0 процента - по другим причинам.

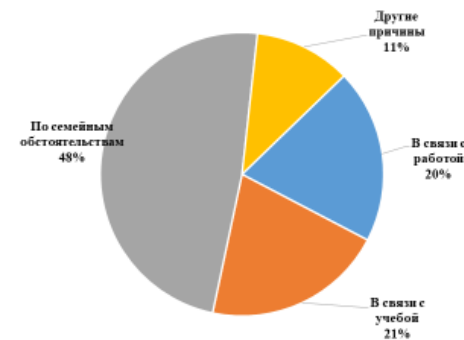
Из общего числа временно отсутствовавших, 876,9 тыс. человек, или 80,1 процента выехали за пределы страны, а 217,6 тыс. человек, или 19,9 процента мигрировали внутри страны.



6

Распределение временно проживающего населения по причинам временного проживания

В ходе проведения переписи населения и жилищного фонда охвату подлежали также и временно проживающие лица, численность которых составила 305,7 тыс. человек, из них основная часть – 148 тыс. человек, или 48 процентов временно проживали по семейным обстоятельствам, 63,2 тыс. человек, или 21 процент – в связи с учебой и 60,8 тыс. человек, или 20 процентов – в связи с работой.



6

Численность постоянного населения в возрасте 15 лет и старше по уровню образования

Результаты переписи 2022 года подтвердили, что образовательный уровень населения Кыргызстана довольно высок.

Из числа населения в возрасте 15 лет и старше, 29 процентов имели высшее и неполное высшее образование, 22 процента - среднее профессиональное и начальное профессиональное, 34 процента - законченное среднее общее образование и 10 процентов - основное общее образование.

Только 4 процента населения имели начальное образование, один процент - не имели начального общего образования.



7

Численность мужчин и женщин в возрасте 15 лет и старше по состоянию в браке

Общая численность населения в возрасте 15 лет и старше составила 4 млн 646 тыс. человек, из них насчитывается 2 млн. 661 тыс. лиц, состоящих в браке, или 1 млн. 330 тыс. супружеских пар. Таким образом, основная часть населения в возрасте 15 лет и старше - 58,5 процента мужчин и 56,2 процента женщин - состоят в браке.

Доля лиц, никогда не состоящих в браке, среди населения в возрасте 15 лет и старше составила 32,3 процента, из них 36,4 процента - мужчины и 28,5 процента женщины.


Зарегистрировано 6,0 процента разведенных и разошедшихся женщин и 3,3 процента – мужчин.

В ходе переписи учтено 264,1 тыс. человек вдовых, подавляющее большинство которых (9,3 процента), как и ранее, женщины и 1,8 процента - мужчины.



7

Распространение итогов переписи населения и жилищного фонда

- Публикации 
- Круглые столы, семинары и т.д.
- Геопортал
- Информация на сайте, социальных сетях (пресс-релизы)
- Аналитические записки

№	Название публикации		Сроки издания
2023 год			
1	Книга I	Краткие итоги национальной переписи населения и жилищного фонда 2022 года	Издана https://elkattoo.stat.kg/ru/publications/
2	Книга II, Часть 1	Население Кыргызской Республики	Издана https://elkattoo.stat.kg/ru/publications/
	Книга III	Регионы Кыргызской Республики:	III-IV кв. 2023г.
3		Баткенская область	
4		Джалал-Абадская область	
5		Иссык-Кульская область	
6		Нарынская область	
7		Ошская область	
8		Таласская область	
9		Чуйская область	
10		г. Бишкек	
11		г. Ош	
12	Книга II, Часть 2	Экономическая активность и занятость населения Кыргызской Республики	IV кв. 2023г.
2024 год			
13	Книга II, Часть 3	Миграция населения Кыргызской Республики	I кв. 2024г.
14	Книга IV	Жилищный фонд и жилищные условия населения Кыргызской Республики	II кв. 2024г.



НАЦИОНАЛЬНЫЙ СТАТИСТИЧЕСКИЙ КОМИТЕТ КЫРГЫЗСКОЙ РЕСПУБЛИКИ



Спасибо за внимание!