



UNIVERSITY OF CENTRAL ASIA
GRADUATE SCHOOL OF DEVELOPMENT
Institute of Public Policy and Administration

Ситуационный анализ по вопросам здоровья, питания и продовольственных систем в Кыргызстане

К. Тилекеев, М. Она, Р. Могилевский, А. Болотбекова, М.
Ямщикова, З. Еникеева

*Институт государственного управления и политики
Университет Центральной Азии*

Октябрь 2019

Содержание

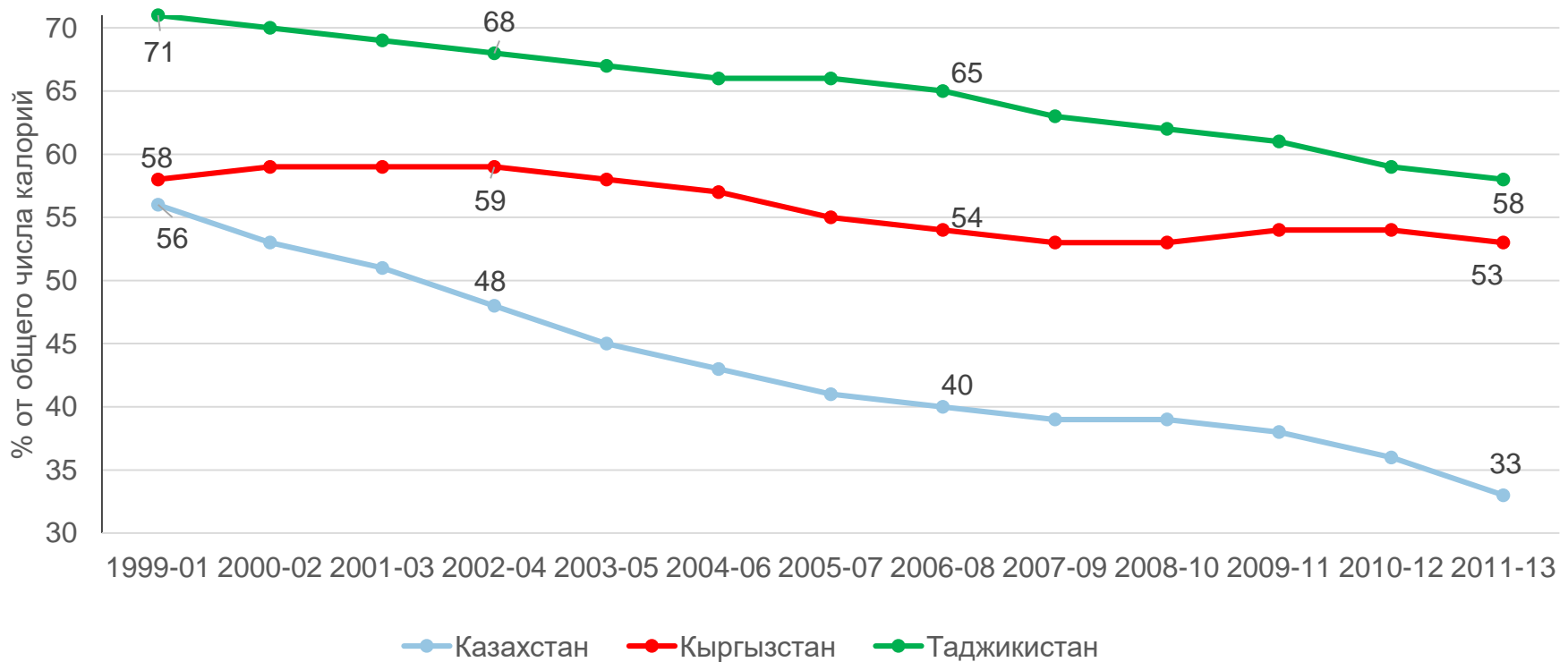
- Цель и задачи исследования
- Предварительные факты ситуации с питанием и здоровьем
- Продовольственные системы в стране - основные особенности
- Меры политики в здравоохранении, продовольственной безопасности, питании и социальной защите
- Заключение, выводы и планы

Цель и задачи исследования

- Проект финансируется ФАО ООН (FAO UN) “Сбор фактов и поддержка участия заинтересованных сторон о роли диет и продовольственных систем в профилактике ожирения и неинфекционных заболеваний в Кыргызстане” – октябрь 2019- март 2020
- Проект имеет несколько компонентов:
 - ✓ Анализ ситуации со здоровьем и питанием,
 - ✓ Анализ ситуации с продовольственными системами,
 - ✓ Анализ политики
- Некоторые предварительные данные представлены далее в презентации

Здоровье и питание - Питание

Доля пищевой энергии получаемой из зерновых, корнеплодов и клубнеплодов в Кыргызстане и соседних странах в 1999-2013 years, %

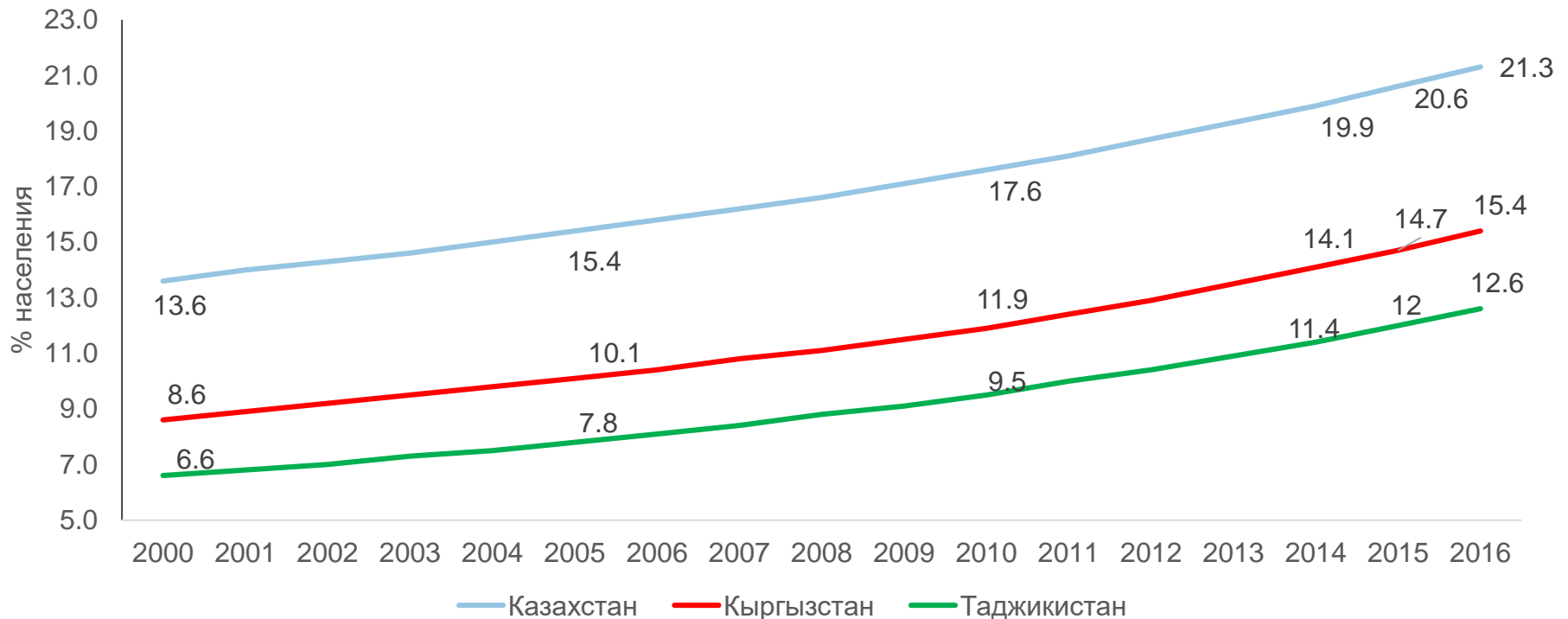


Источник: ФАО (FAO) – Показатели продовольственной безопасности

Здоровье и питание – Питание (2)

- Улучшение жизненного уровня приводит к падению качества потребляемой еды – доля людей с ожирением в стране растет

Доля взрослого населения страдающего ожирением в Кыргызстане и соседних странах (%)



Источник: ФАО (FAO) – Показатели продовольственной безопасности

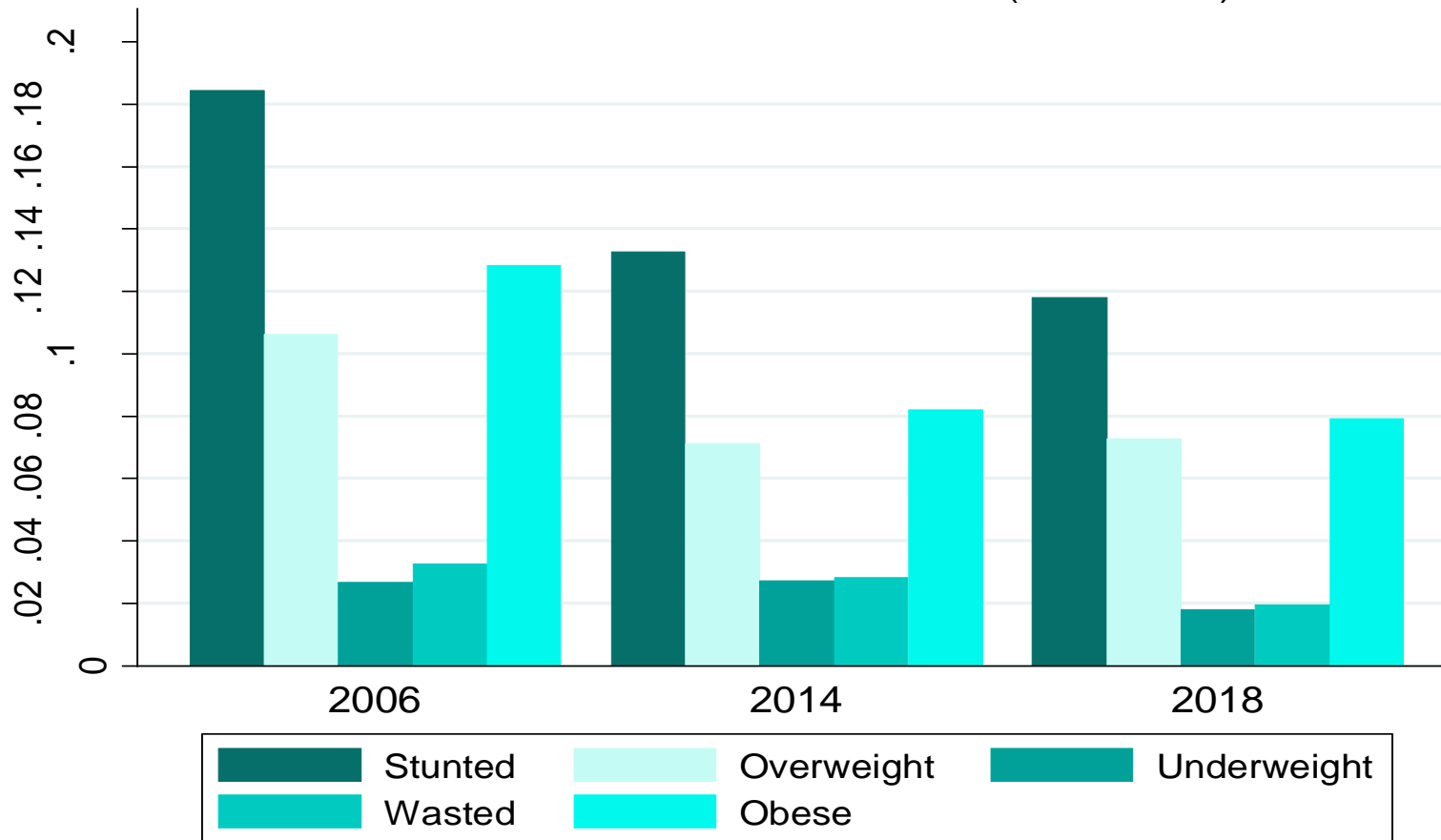
Здоровье и питание – Потребление на 1 человека в месяц

	2008	2011	2014	2015	2016	2017	2018
Хлебопродукты, кг.	16.1	15.8	15.5	15.1	15.1	15.0	11.8
Картофель, кг.	8.3	8.2	7.4	8.5	7.8	8.9	11.7
Овощи и бахчевые, кг.	12.7	12.5	11.7	12.6	12.1	13.4	15.1
Фрукты и ягоды, кг.	0.9	2.4	1.9	2.5	2.6	3.6	2.8
Мясо и мясопродукты, кг.	3.2	3.2	2.7	3.1	3.0	3.2	3.4
Молоко и молочные продукты, л.	12.2	17.8	14.6	17.9	16.2	18.6	18.1
Яйца, штук	5.9	6.8	5.5	6.8	5.7	7.2	7.2
Жиры растительные, л.	0.7	1.0	0.9	1.0	0.9	0.9	0.8
Сахар и кондитерские изделия, кг.	1.7	1.8	1.3	1.4	1.4	1.9	2.5

Здоровье и питание

– Здоровье детей (в возрасте до 5 лет)

Nutrition status of under 5 children (2006-2018)

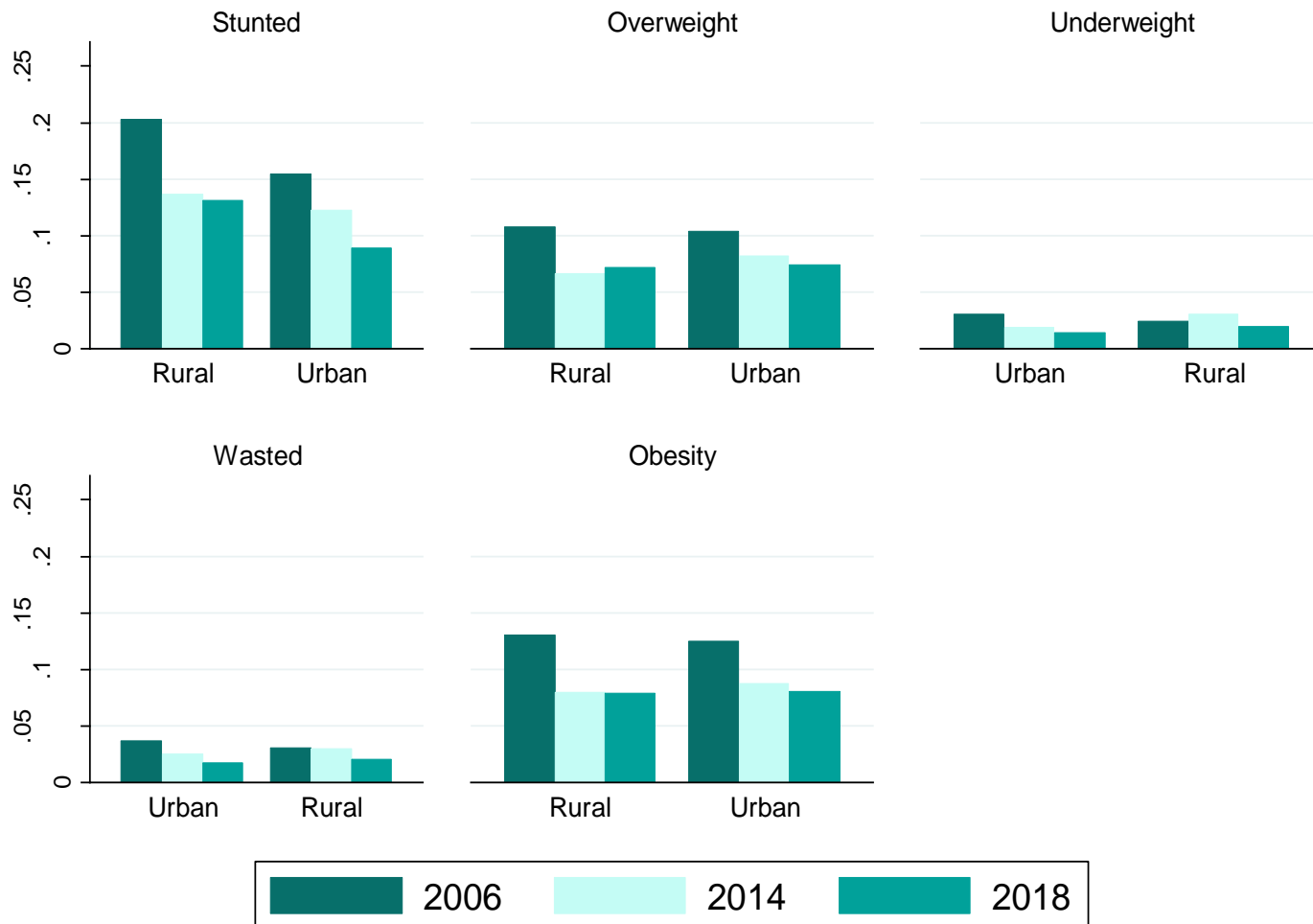


Источник:
обследования
MICS (2006-
2018)

Отставание в росте – сокращается заметно; излишний вес – сокращается меньшими темпами; недостаточный вес и истощение сокращаются незначительно; ожирение сократилось между 2006 и 2014 но затем не изменилось

Здоровье и питание – Здоровье детей (в возрасте до 5 лет) (2)

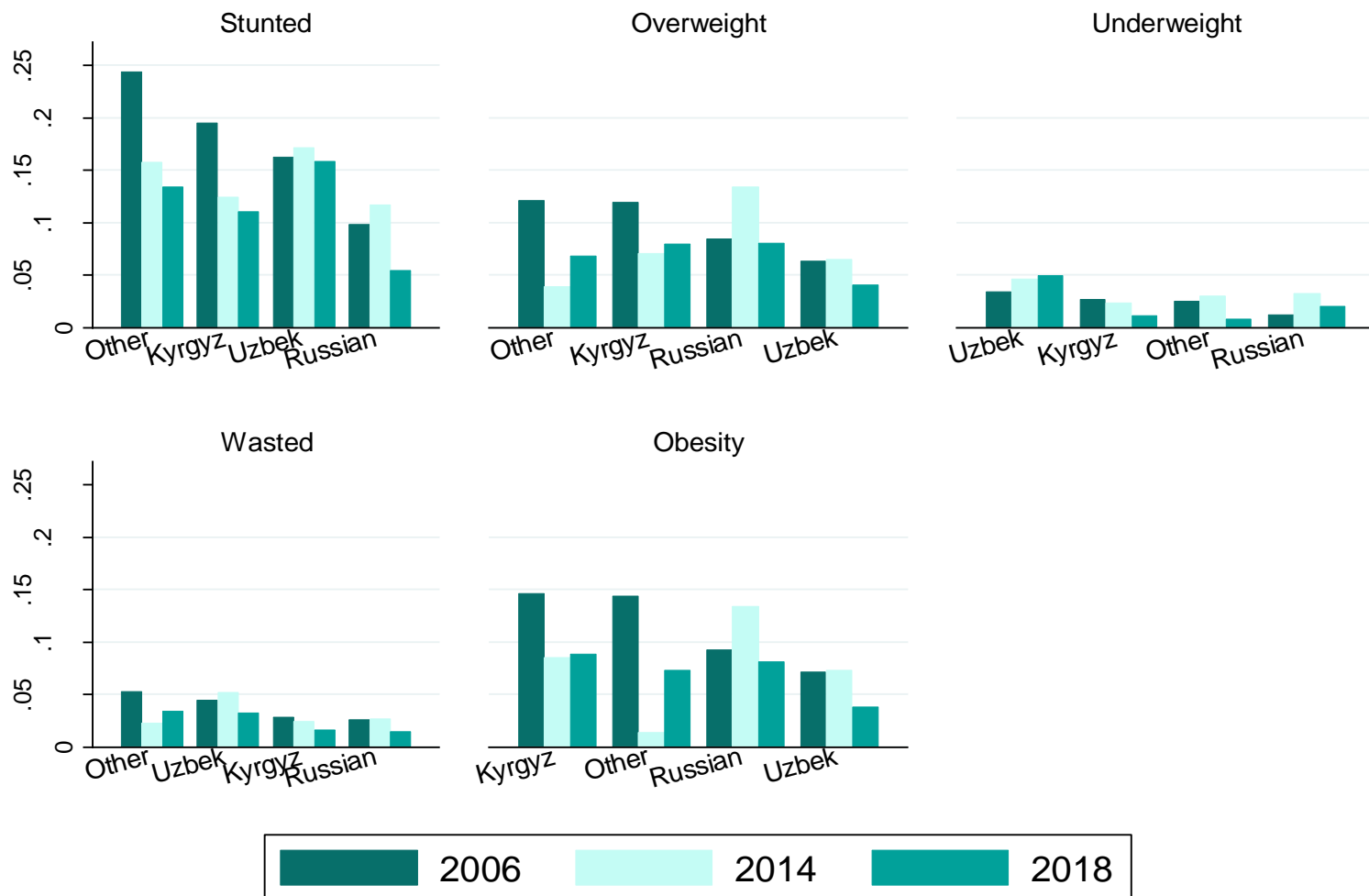
Nutrition status of under 5 children by location(2006-2018)



Отставание в росте между городом и селом заметно - прогресс замедлился в селе после 2014; Излишний вес в городе выше. Истощение сокращается в селе заметнее.

Здоровье и питание – Здоровье детей (в возрасте до 5 лет) (3)

Nutrition status of under 5 children by ethnicity(2006-2018)



Источник: обследования MICS (2006-2018)

Особенности баланса продовольствия в Кыргызстане

Кыргызское сельское хозяйство экспортирует

- Молочные продукты
- Фрукты и овощи

Внутренний рынок Кыргызстана зависит от импорта продовольствия:

Мясо (птица)

Рыба

Зерновые, мука

Растительное масло

Кондитерские изделия

Переработанная продукция

(Основные поставщики - РФ и Казахстан)

- Импорт продовольствия снизился в последние годы - пик в 2013-2014 гг
- Зависимость от колебаний обменного курса – скачки в 2008/09 и 2015/16
- Кыргызстан является чистым импортером продовольствия – дефицит 260-335 миллионов долларов США

Импорт продовольствия в Кыргызстан в 2009-2017 гг., млн долл США и % к общему импорту



Источник: Национальный Статистический Комитет

Особенности Баланс внешней торговли продовольствием

Кыргызское сельское хозяйство экспортирует:

- Молочные продукты
- Фрукты и овощи

(Основной рынок – РФ и Казахстан, за исключением сушеных бобов – Таласская фасоль – особый случай)

Внутренний рынок Кыргызстана способствует импорту:

- Мясо (птица)
- Рыба
- Зерновые, мука
- Растительное масло
- Кондитерские изделия
- Переработанная продукция

(Основной поставщик - РФ и Казахстан)

Кыргызстан является чистым импортером продовольствия – 300 - 350 миллионов долларов США

Меры государственной политики - здравоохранение

Национальная программа реформирования здравоохранения «Манас» (1996-2006 гг.)

Национальная программа реформирования здравоохранения «Манас таалими» (2006-2010)

Национальная программа реформы здравоохранения «Ден соолук» (2012 - настоящее время)

Программа по профилактике йододефицитных заболеваний (техническое регулирование с 2012 года)

Защита грудного вскармливания детей и регулирование маркетинга детского питания - Закон (2008 - настоящее время)

Обогащение муки для выпечки - Закон (2009 - настоящее время)

Национальная стратегия устойчивого развития на 2013–2017 гг.

Приказ Министерства здравоохранения об уходе за здоровыми детьми на уровне первичной медико-санитарной помощи (2010 г. - настоящее время)

Меры государственной политики - здравоохранение (2)

Приказ о введении исключительно практики грудного вскармливания в практику акушерских учреждений, детских кабинетов и ЦСМ (с 2004 года по настоящее время)

Программа по профилактике железодефицитной анемии среди населения КР (1995 - 2016)

Пищевая микронутриентная добавка Гулазык (2009 - настоящее время)

Скрининг, профилактика и лечение у детей, женщин детородного возраста, беременных женщин и лиц старше 50 лет (с 2016 года по настоящее время)

Витамин А для детей (2005 - 2011)

Программа ВОЗ / ЮНИСЕФ "Защита, пропаганда и поддержка грудного вскармливания" (1996 - настоящее время)

Меры государственной политики - продовольственная безопасность и питание

Национальная политика продовольственной безопасности
(1999-2007)

Закон о продовольственной безопасности № 183 от 4 августа
2008 года

Программа продовольственной безопасности и питания в КР
(2015-2017)

Программа продовольственной безопасности и питания в КР
(2019-2023)

Меры государственной политики – образование и социальная защита

Образование

Постановление Правительства КР «О денежных нормах питания в учреждениях социальной сферы» от 15 января 2008 года № 7

Социальная защита

Национальная программа сокращения бедности "Аракет" (1998-2005)

Национальная стратегия сокращения бедности (2003-2005)

Комплексная основа развития Кыргызской Республики (2002 - 2010)

Стратегия развития страны (2007-2010)

Национальная стратегия устойчивого развития на 2013–2017 гг.

Закон «О государственных пособиях семьям имеющим детей» (1991 – 1998)

Предварительные выводы и планы

- Анализ питания показывает неоптимальную структуру имеющую воздействие на здоровье людей - требуется дальнейшее изучение
- Ситуация с продовольственной безопасностью и питанием улучшилась в сравнении с началом века, но не меняется заметно в последнее десятилетие (пока цены на продовольствие не растут!)
- Меры политики будут проанализированы на предмет анализа воздействия – анализ микро-данных с 2003 г, экспертные интервью и фокус-группы воздействия
- Отдельное дополнительное исследование – фермеры-фасолеводы (панельные данные по 40 домохозяйствам 2011, 2016, 2019 гг)

Спасибо за внимание !



UNIVERSITY OF CENTRAL ASIA

GRADUATE SCHOOL OF DEVELOPMENT
Institute of Public Policy and Administration